

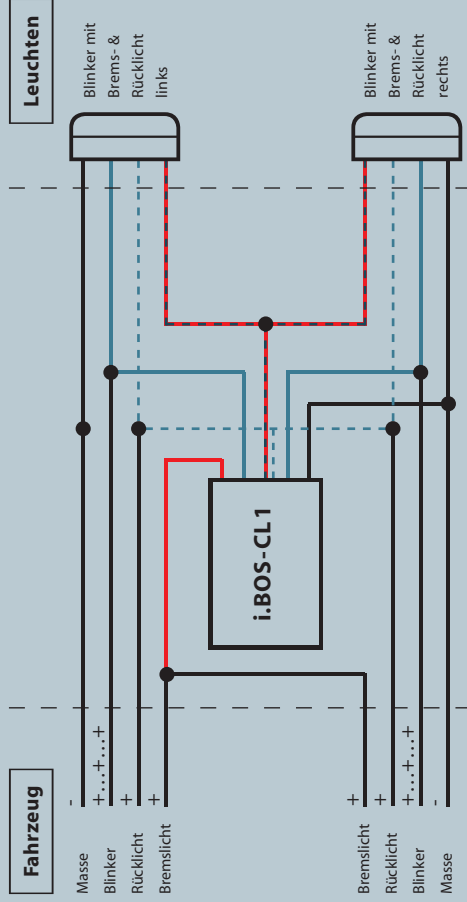


Kellermann

Schaltplan i.BOS-CL1



Das i.BOS – CL1 sorgt für die einwandfreie Funktion der Blinker, der Blinkkontrollleuchte und des Brems- und Rücklichtes beim Einsatz von Kellermann „DF“ Leuchten (3in1: Blinker, Rücklicht & Bremslicht).
Wenn original Blinker mit Glühlampen verbaut waren, muss die Option „LED Blinker“ in der Software aktiviert werden.

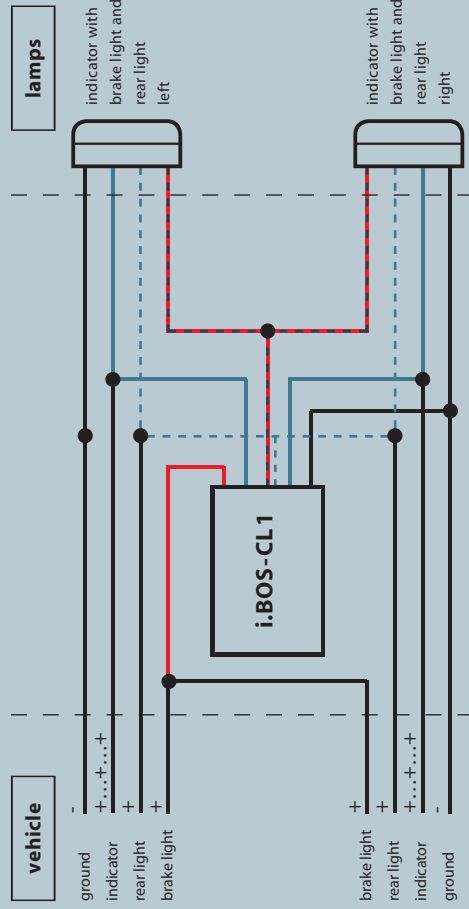


Erforderlich ist 1 Set je Fahrzeug.

Wiring plan i.BOS-CL1

The i.BOS-CL1 ensures a flawless function of the indicators, the indicator control lamp and the brake and rear lights while using Kellermann „DF“ LED lights (3in1: indicators, rear light & brake light).

In case of the original turn signals were bulb types, the option „LED turn signal“ has to be activated in the software.

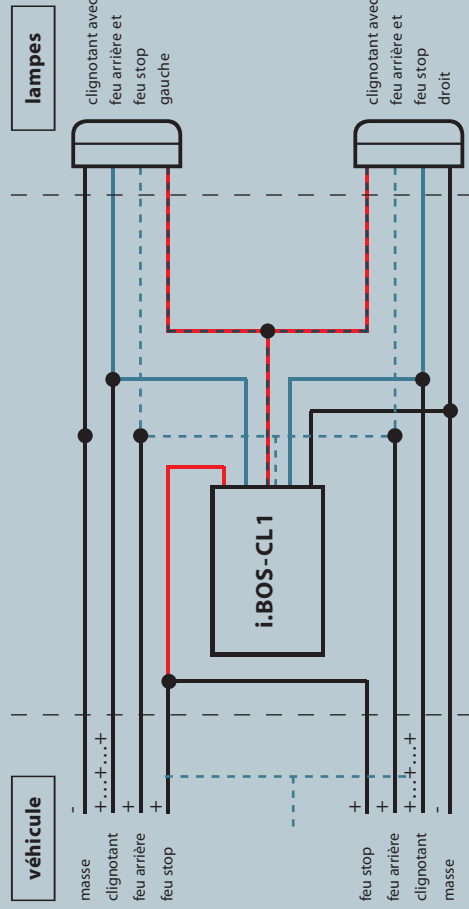


One set per vehicle is needed.

Schéma électrique i.BOS - CL1

L' i.BOS-CL1 assure le bon fonctionnement des clignotants, du témoin de contrôle et des feux arrière et feux stops, lors de l'utilisation des clignotants „DF“ LED Kellermann. (3 en 1 : clignotants, feu arrière et feu stop).

Au cas où les clignotants originaux étaient des clignotants à ampoule, l'option „clignotant LED“ doit être activée dans le logiciel.



Obligatoire est un set par véhicule.